

Doing Business en el Perú 2020

Doing Business Subnacional Departamento de Indicadores Globales

Junio 4, 2020

Doing Business en el Perú 2020 presenta un diagnóstico del ambiente local para hacer negocios

4 áreas regulatorias



Apertura de una empresa



Obtención de permisos de construcción



Registro de la propiedad



Cumplimiento de contratos

Lima + 11 distritos capitales de provincia

1. Arequipa (Arequipa);
2. Callao (Callao);
3. Chachapoyas (Amazonas);
4. Chiclayo (Lambayeque);
5. Cusco (Cusco);
6. Huancayo (Junín);
7. Huaraz (Ancash);
8. Ica (Ica);
9. Lima (Lima)*;
10. Piura (Piura);
11. Tarapoto (San Martín);
12. Trujillo (La Libertad)



* Evaluada anualmente por DB global

La metodología de *Doing Business* permite a las ciudades peruanas compararse entre sí y con otras economías del mundo

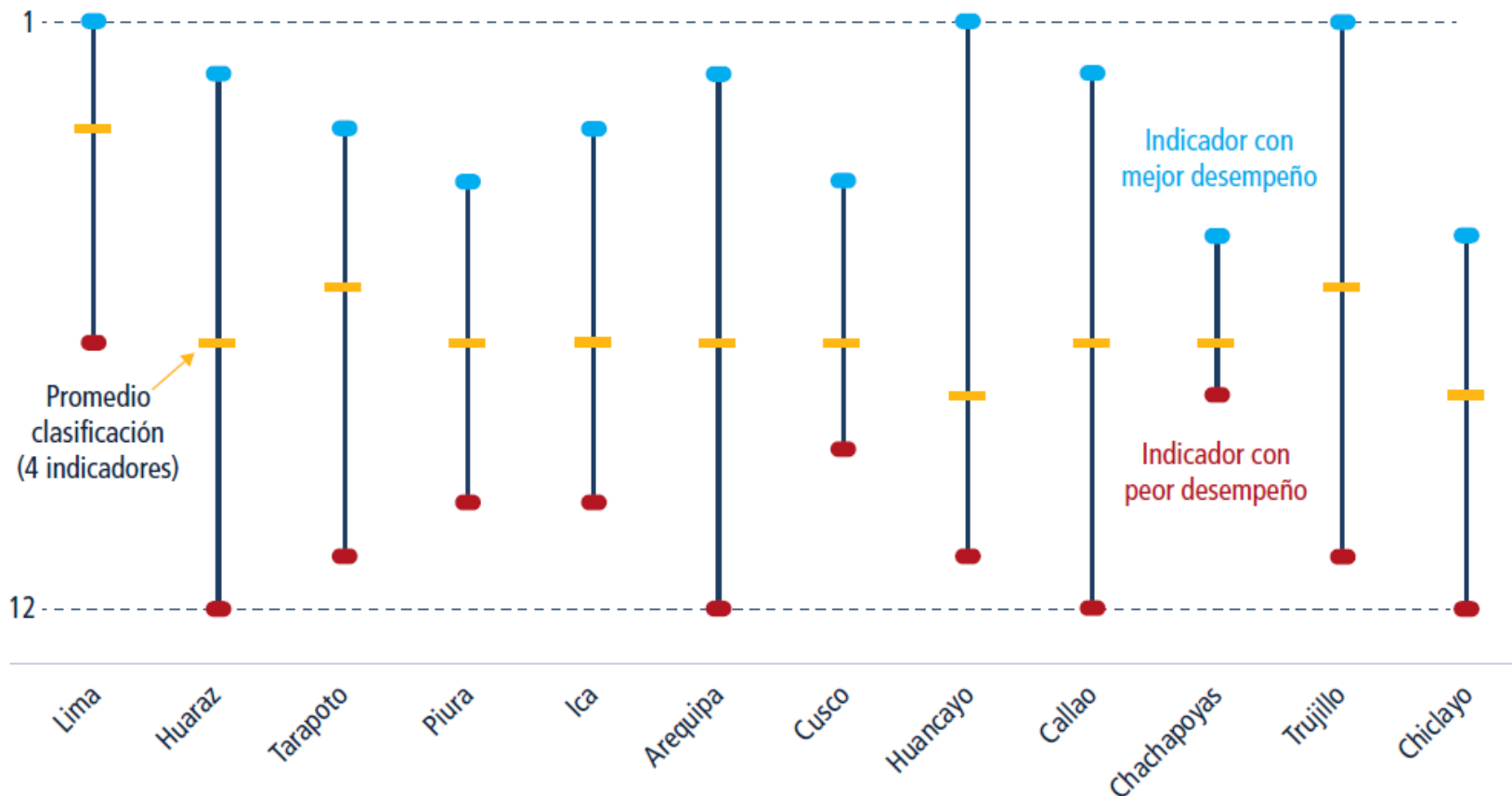
- Iniciativa del Ministerio de Economía y Finanzas con apoyo y financiación de SECO
- Mide 11 localidades fuera de Lima
- Cubre 4 áreas de la regulación
- Incluye recomendaciones de reforma y buenas prácticas nacionales y globales
- Datos actualizados a mayo de 2019



- Informe anual con los resultados de Lima en representación del Perú
- Mide 190 economías
- Cubre 12 áreas – 10 se califican
- Recoge buenas prácticas internacionales
- Datos actualizados a mayo de 2019

En las ciudades hay áreas con fortalezas; en otras áreas deben mejorar

Clasificación *Doing Business*
(1–12 ciudades)



Fuente: base de datos de *Doing Business*.


Lima es la mejor clasificada por la mayor eficiencia y calidad de los sistemas y procesos

Municipalidad (Provincia)	Clasificación agregada (4 indicadores)	Puntaje de facilidad para hacer negocios (Puntaje DB) (4 indicadores)	Apertura de una empresa		Obtención de permisos de construcción		Registro de la propiedad		Cumplimiento de contratos	
			Puntaje DB	Clasificación	Puntaje DB	Clasificación	Puntaje DB	Clasificación	Puntaje DB	Clasificación
Lima (Lima)*	1	71.46	82.13	1	72.53	2	72.11	1	59.07	7
Huaraz (Ancash)	2	68.86	79.99	3	64.18	12	68.15	9	63.11	2
Tarapoto (San Martín)	3	67.73	70.91	11	71.26	3	68.30	7	60.45	4
Piura (Piura)	4	67.68	76.07	4	70.81	5	68.09	10	55.75	9
Ica (Ica)	5	67.60	74.94	5	65.70	10	68.26	8	61.52	3
Arequipa (Arequipa)	6	67.59	81.13	2	71.26	4	64.65	12	53.33	10
Cusco (Cusco)	7	67.49	73.10	8	66.71	9	70.25	4	59.91	6
Huancayo (Junín)	8	67.16	72.76	9	64.60	11	68.05	11	63.23	1
Callao (Provincia Constitucional del Callao)	9	67.16	74.93	6	70.49	6	71.36	2	51.84	12
Chachapoyas (Amazonas)	10	67.14	73.13	7	66.98	8	68.46	6	60.00	5
Trujillo (La Libertad)	11	67.13	71.54	10	72.98	1	70.74	3	53.27	11
Chiclayo (Lambayeque)	12	66.35	70.69	12	68.68	7	68.54	5	57.46	8

Fuente: base de datos de Doing Business.

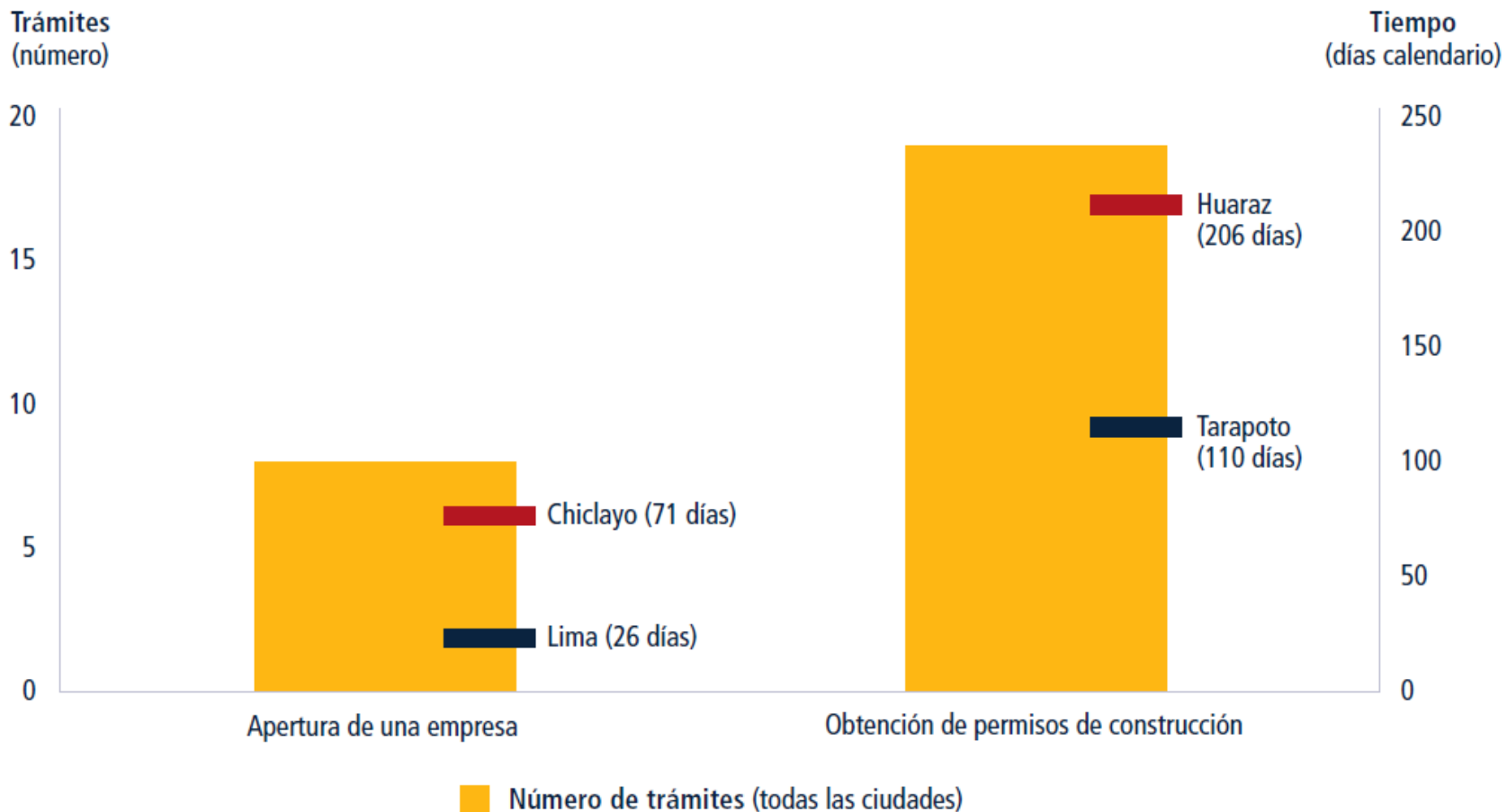
Hay brechas de desempeño en los 4 indicadores que se resaltan mucho más en el contexto global

Clasificación *Doing Business*
(190 economías)



Fuente: base de datos de *Doing Business*.

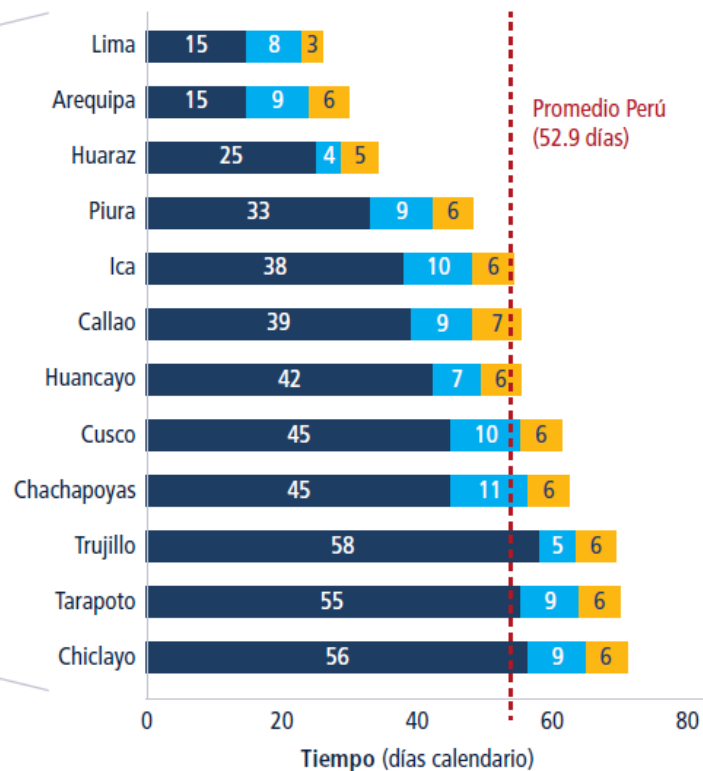
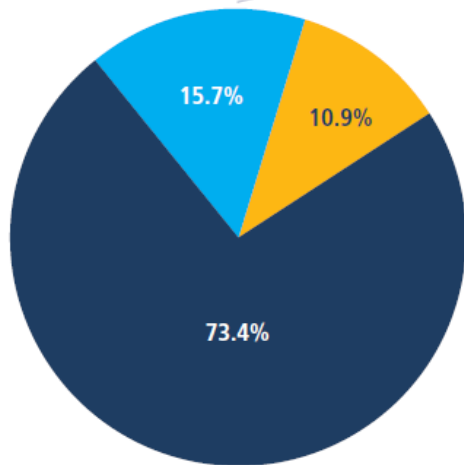
Con el mismo marco regulatorio, la eficiencia de los procesos depende de dónde se realicen



Fuente: base de datos de *Doing Business*.

Apertura de una empresa – predominan aun los trámites presenciales y destacan las diferencias para obtener la licencia de funcionamiento

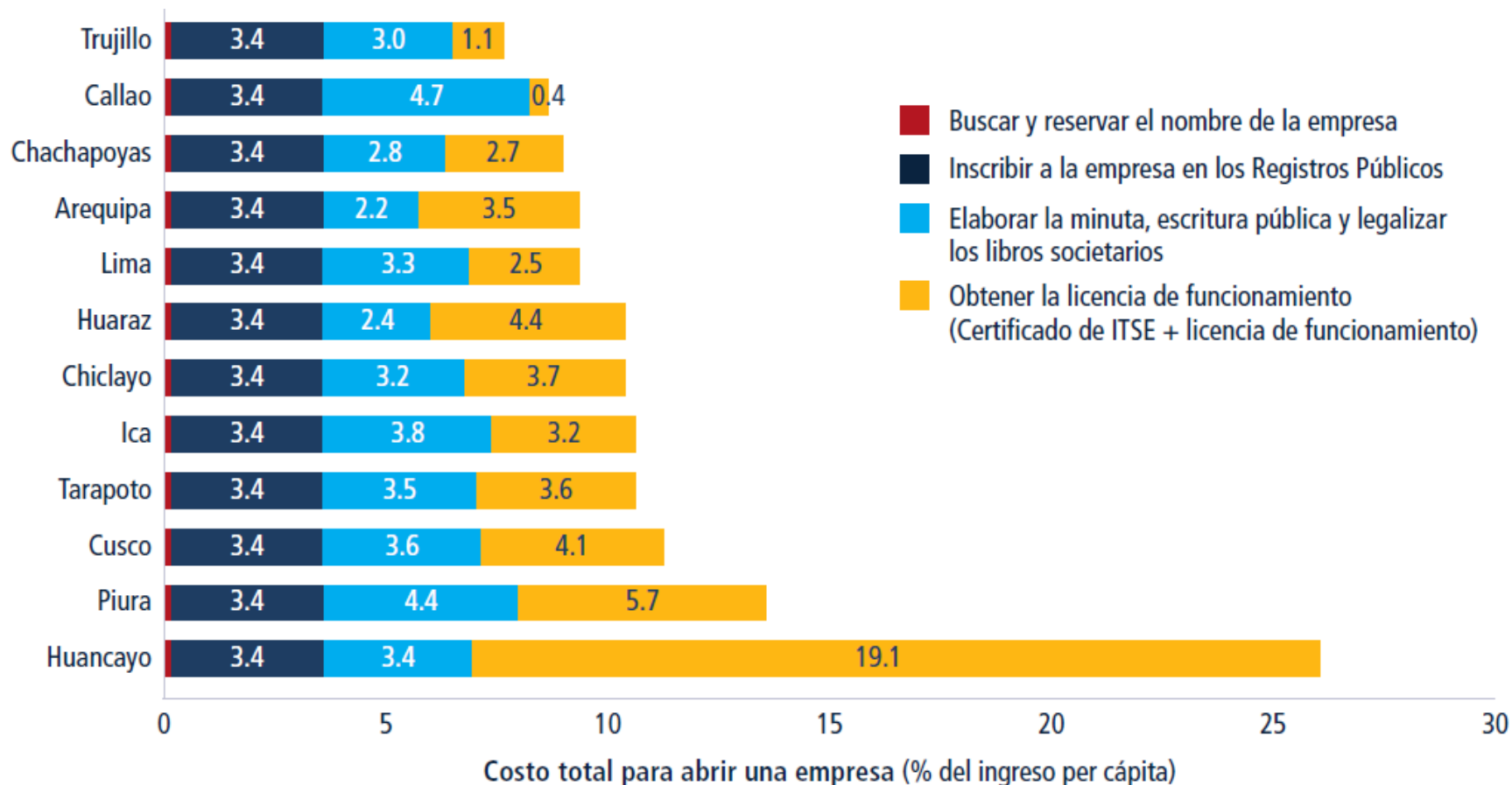
Tiempo para abrir un negocio



- Obtener la licencia de funcionamiento (Certificado de ITSE + Licencia de funcionamiento)
- Inscribir a la empresa en los Registros Públicos
- Otros trámites

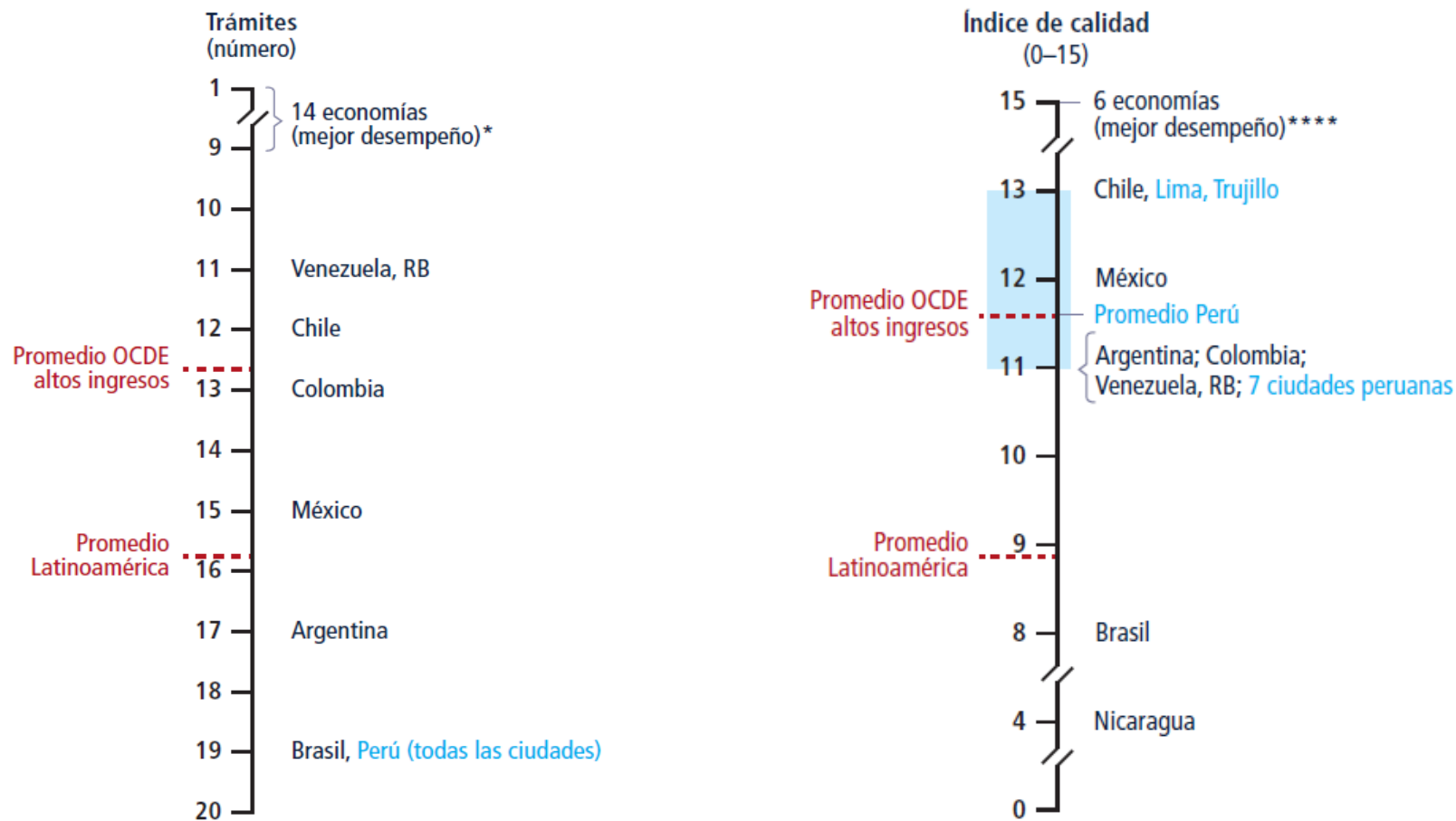
Fuente: base de datos de Doing Business.

En Huancayo abrir un negocio cuesta más del triple que en Trujillo



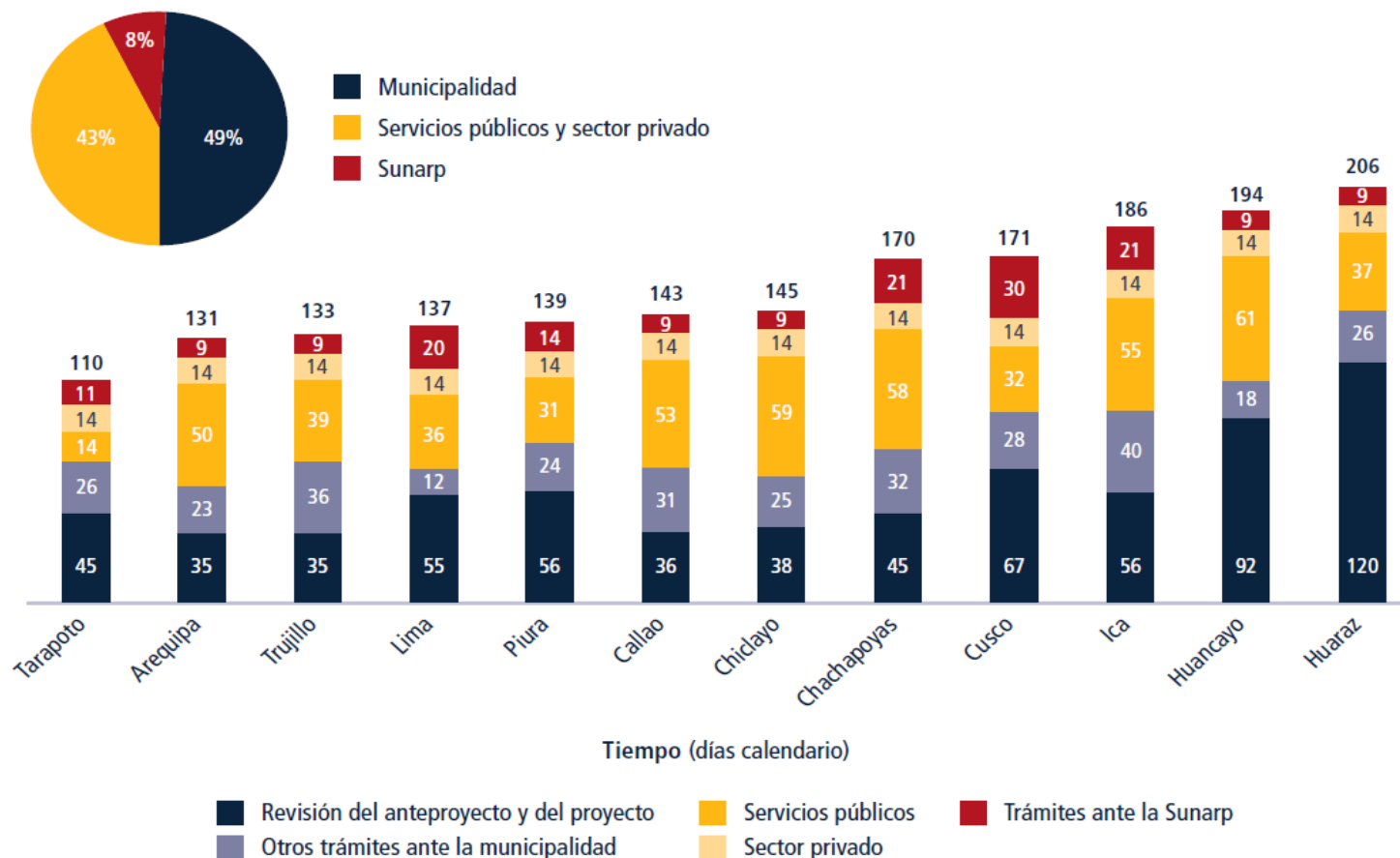
Fuente: base de datos de Doing Business.

Obtención de permisos de construcción – construir en el Perú requiere más trámites, pero el control de calidad de las construcciones está a la par de economías OCDE



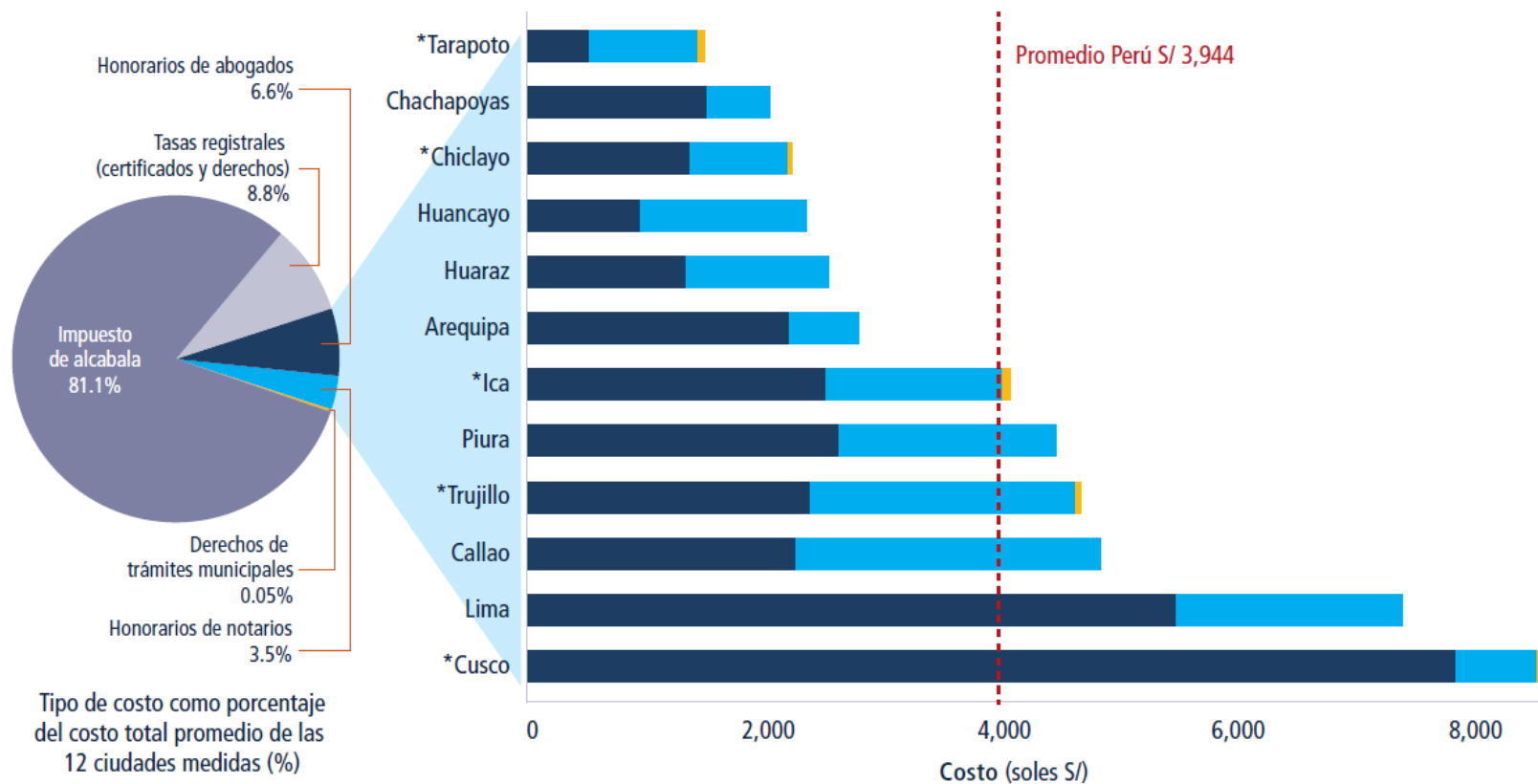
Fuente: base de datos de Doing Business.

En Tarapoto la aprobación de proyectos de edificación y la conexión de servicios públicos es más rápida gracias al alto nivel de coordinación en la municipalidad



Fuente: base de datos de Doing Business.

Registro de la propiedad – diferencias de tiempo en las oficinas registrales; en el costo, por causa de los honorarios profesionales



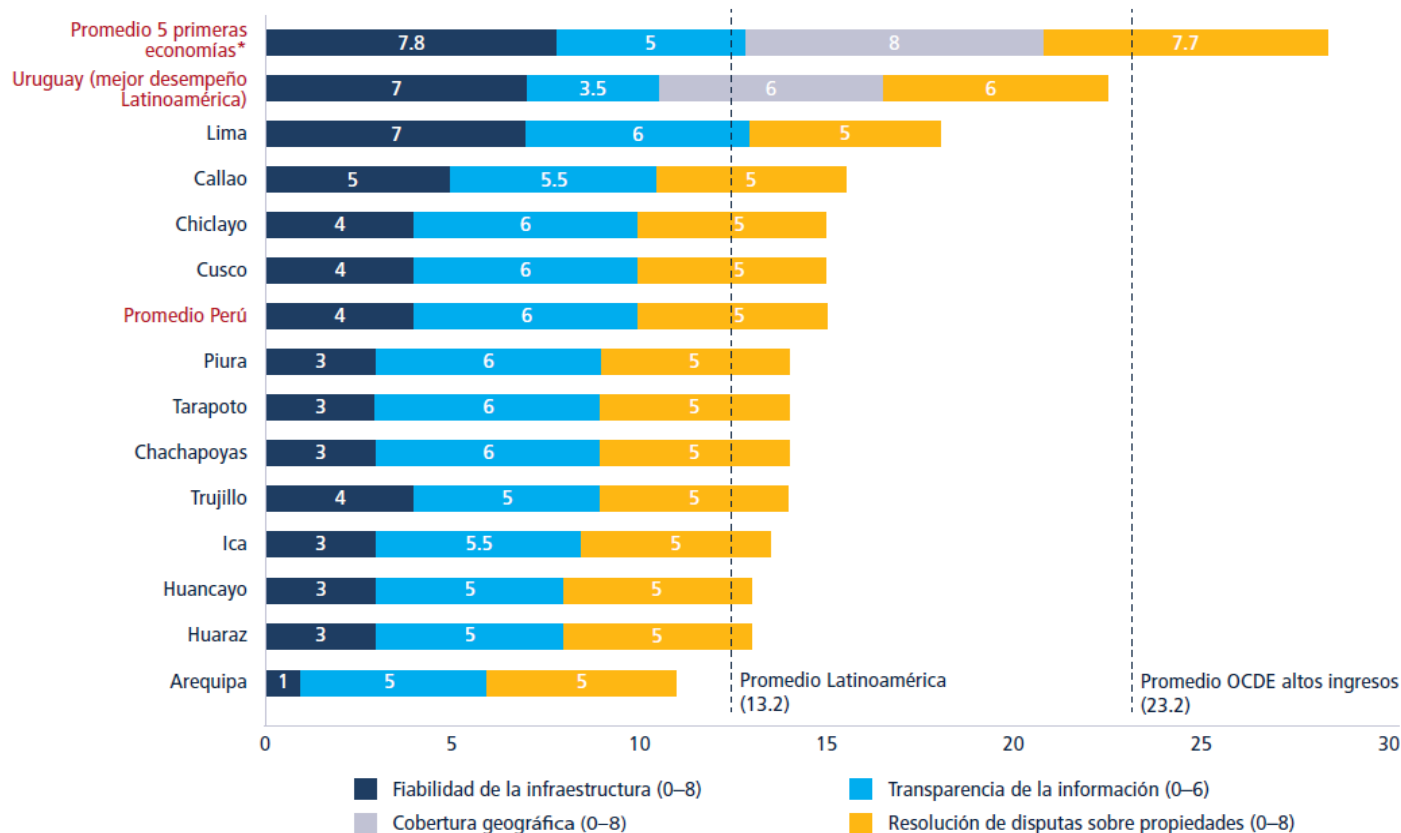
* Ciudades donde se pagan derechos por trámites municipales.

Nota: los costos se basan en una propiedad valorada en S/ 1,095,105 (US\$326,500), siguiendo los supuestos del estudio de caso de *Doing Business*.

Fuente: base de datos de *Doing Business*.

Disparidad de desempeños y margen de mejora en el índice que mide la calidad del sistema de administración de los bienes inmuebles

Puntaje índice de calidad del sistema de administración de bienes inmuebles (0–30)

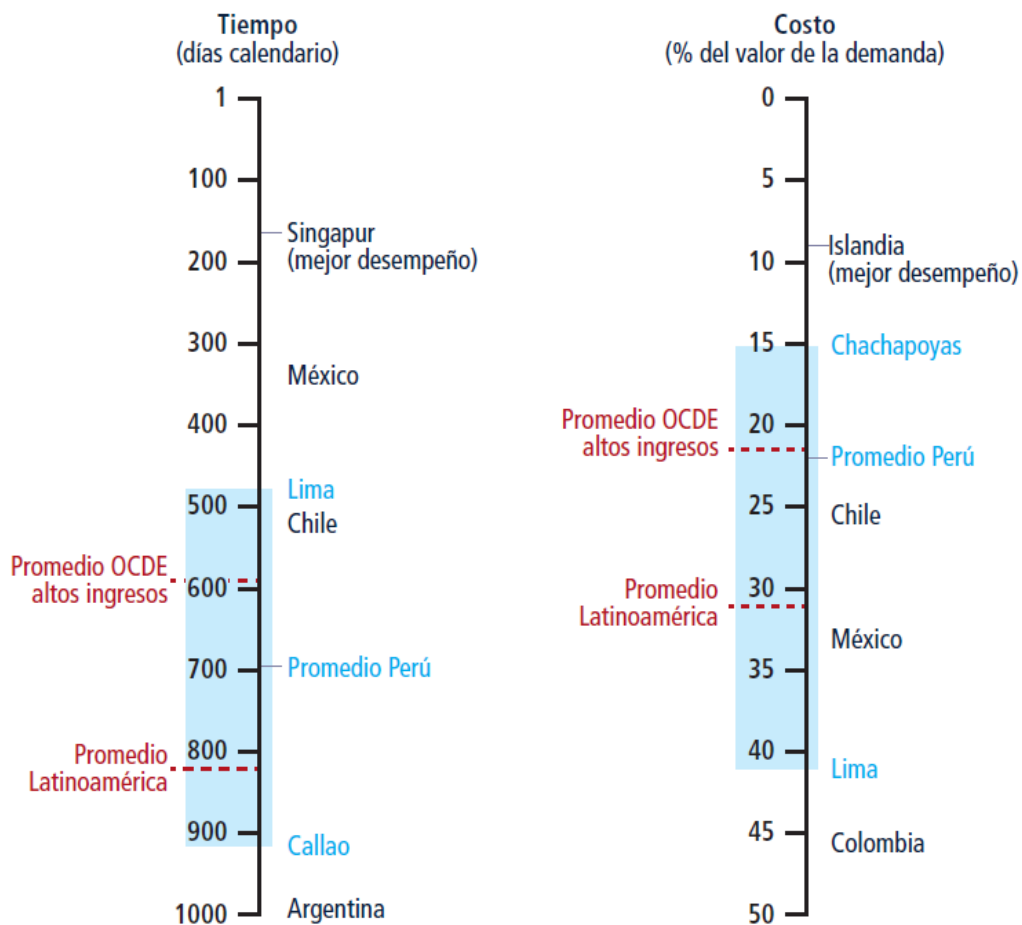


* Lituania, Países Bajos, Ruanda, Singapur y Taiwán (China).

Fuente: base de datos de Doing Business.

Cumplimiento de contratos – diferencias notables en el tiempo y el costo de resolución de las disputas en los Juzgados de Paz Letrados

EFICIENCIA EN EL CUMPLIMIENTO DE CONTRATOS



CALIDAD DE LOS PROCESOS JUDICIALES



Fuente: base de datos de Doing Business.

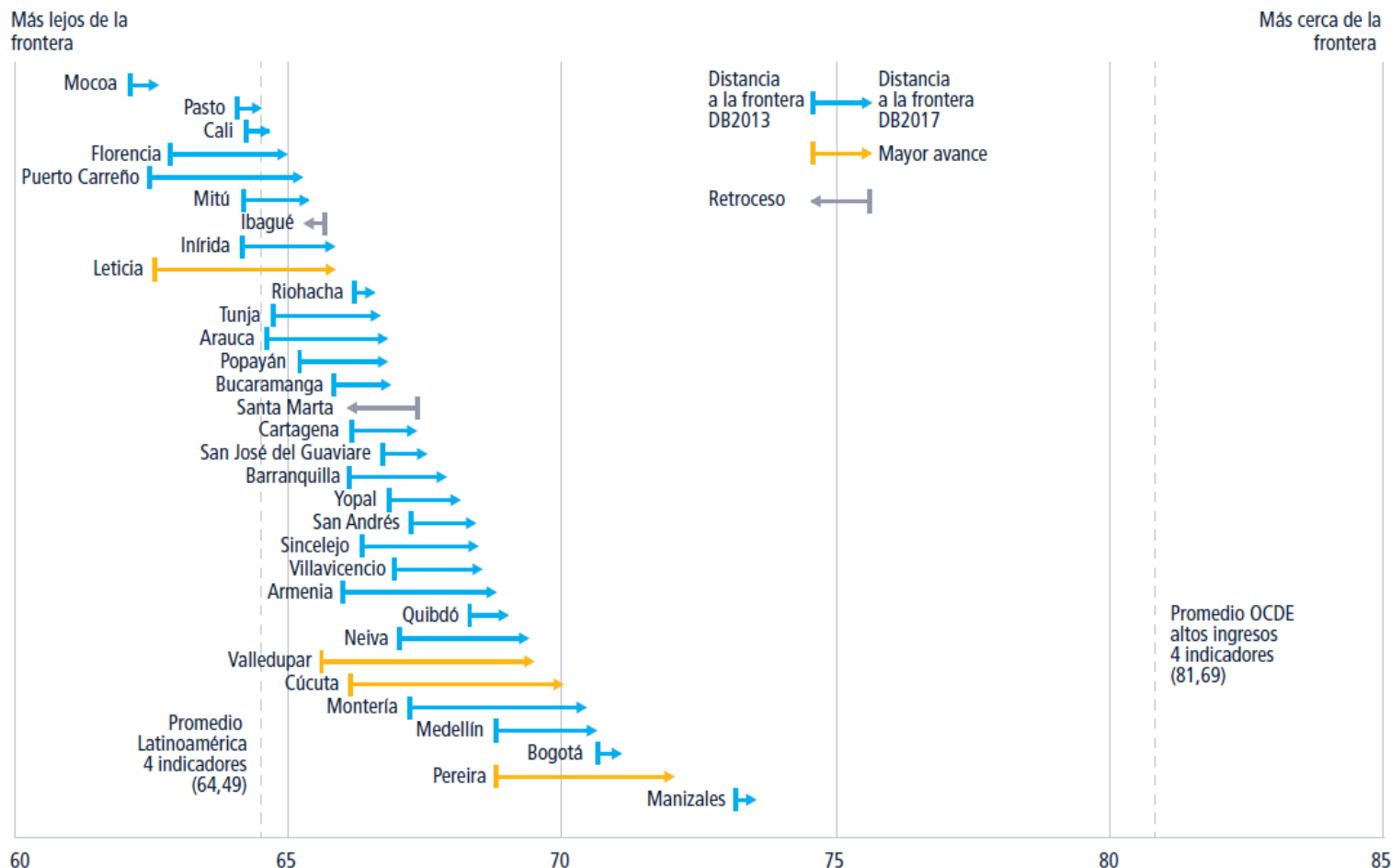
Conclusiones: los resultados servirán para orientar futuras reformas y para que, entre ciudades, asimilen las buenas prácticas

	Buenas prácticas	Apertura de una empresa		Permisos de construcción			Registro de la propiedad			Cumplimiento de contratos		
		Menor tiempo	Costo más bajo	Menor tiempo	Costo más bajo	Control de calidad a las obras	Menos trámites	Menor tiempo	Mejor calidad del sistema	Menor tiempo	Costo más bajo	Mejores prácticas judiciales
Lima	6	v				v		v	v	v		v
Trujillo	4		v		v	v	v					
Chachapoyas	2				v						v	
Tarapoto	2			v	v							
Callao	1						v					
Arequipa	1	v										
Chiclayo	1											v
Cusco	1						v					
Huancayo	1											v
Huaraz	1									v		
Ica	1						v					
Piura	1				v							

Fuente: base de datos de Doing Business.

Conclusiones: La iniciativa local y el liderazgo del Gobierno Nacional para apoyar las reformas serán claves para continuar mejorando el clima de negocios en todo el país

Reformas en 30 ciudades colombianas entre 2013-2016



Agradecimientos a las fuentes de información



220+

EXPERTOS LOCALES:
abogados, notarios, contadores,
arquitectos, ingenieros,
asociaciones profesionales.

270+

**FUNCIONARIOS
GUBERNAMENTALES:**
ministerios, poder judicial
superintendencias, ESP, COFOPRI y
municipalidades.

Doing Business en el Perú 2020

Consulte el sitio web

<https://espanol.doingbusiness.org/peru>

➤ **Informe (PDF)**

➤ **Datos**

➤ **Recomendaciones de reforma**

➤ **Perfiles individuales de ciudades**